

جزء
تبارك

سلسلة هيا نستمتع
في طلب العلم

هيا نستمتع في حفظ القرآن الكريم

للآباء و المعلمين
مجموعة من الوثائق و المطبوعات لتيسير حفظ القرآن الكريم

مع قراءة صوتية للشيخ المنشاوي رحمه الله
بالإضافة إلى التفسير

الإصدار الأول

شبكة
الألوكة
www.alukah.net

بِسْمِ اللَّهِ الرَّحْمَنِ الرَّحِيمِ



★ مقدمة ★

الحمد لله والصلاة والسلام على رسول الله ، أما بعد :

بعد كتاب خاص بـ " جزء عم " ، نواصل رحلتنا في حفظ القرآن الكريم مع
أبنائنا الأعمام في أجواء من المتعة والمنافسة .

يضم هذا الكتاب بفضل الله مجموعة من الوثائق و المطبوعات (برنامج
لتنظيم الحفظ ، مكافآت رمزية ...) خاصة بـ " جزء تبارك " التي ستساعد
المعلمين و أولياء الأمور على تحبيب أطفالهم في حفظ القرآن الكريم .



★ لتحميل باقي كتب السلسلة يرجى الضغط على الروابط التالية ★

■ هيا نستمتع في حفظ القرآن الكريم " جزء عم "

■ هيا نستمتع في حفظ الأربعين البخارية

■ هيا نستمتع في حفظ الأربعين النووية



★ الفهرس ★

★ "جزء تبارك" من المصحف المعلم للشيخ المنشاوي رحمه الله

★ شرح جزء تبارك (مقروء و مسموع)

★ الوثائق والمطبوعات :

1. برنامج الحفظ

2. ورقة متابعة الحفظ

3. نظام التحفيز

4. الشارات التحفيزية

5. الشهادة التقديرية

★ نصائح و توجيهات

★ خاتمة



★ جزء تبارك - للشيخ المنشاوي " المصحف المعلم " ★

★ اضغط على " تشغيل " للاستماع إلى المقطع¹ ★

الحزب 58	
سورة الجن من الآية 1 إلى الآية 13	تشغيل
سورة الجن من الآية 14 إلى نهاية السورة	تشغيل
سورة المزمل من الآية 1 إلى الآية 16	تشغيل
سورة المزمل من الآية 17 إلى نهاية السورة	تشغيل
سورة المدثر من الآية 1 إلى الآية 31	تشغيل
سورة المدثر من الآية 32 إلى نهاية السورة	تشغيل
سورة القيامة من الآية 1 إلى الآية 19	تشغيل
سورة القيامة من الآية 20 إلى نهاية السورة	تشغيل
سورة الإنسان من الآية 1 إلى الآية 18	تشغيل
سورة الإنسان من الآية 19 إلى نهاية السورة	تشغيل
سورة المرسلات من الآية 1 إلى الآية 28	تشغيل
سورة المرسلات من الآية 29 إلى نهاية السورة	تشغيل

الحزب 57	
سورة الملك من الآية 1 إلى الآية 15	تشغيل
سورة الملك من الآية 16 إلى نهاية السورة	تشغيل
سورة القلم من الآية 1 إلى الآية 29	تشغيل
سورة القلم من الآية 30 إلى نهاية السورة	تشغيل
سورة الحاقة من الآية 1 إلى الآية 24	تشغيل
سورة الحاقة من الآية 25 إلى نهاية السورة	تشغيل
سورة المعارج من الآية 1 إلى الآية 25	تشغيل
سورة المعارج من الآية 26 إلى نهاية السورة	تشغيل
سورة نوح من الآية 1 إلى الآية 14	تشغيل
سورة نوح من الآية 15 إلى نهاية السورة	تشغيل

تجدون المصحف المعلم كاملا على الرابط التالي [محمد صديق المنشاوي - المصحف المعلم - القرآن الكريم تحميل و استماع](#)

★ شرح جزء تبارك ★

★ اضغط على الزر ليظهر لك التفسير ★

السور	التفسير المُيسَّر	تفسير السَّعْدِي
1	سورة الملك	التفسير المسموع
2	سورة القلم	التفسير المسموع
3	سورة الحاقة	التفسير المسموع
4	سورة المعارج	التفسير المسموع
5	سورة نوح	التفسير المسموع
6	سورة الجن	التفسير المسموع
7	سورة المزمل	التفسير المسموع
8	سورة المدثر	التفسير المسموع
9	سورة القيامة	التفسير المسموع
10	سورة الإنسان	التفسير المسموع
11	سورة المرسلات	التفسير المسموع

🔊 التفسير المسموع للقرآن الكريم متوفر على الرابط التالي :

[تفسير السعدي التفسير الصوتي - عبد الرحمن بن محمد السبهان - طريق الإسلام](#)





★ برنامج الحفظ ★

★ كيفية استغلال هذه الوثيقة ★

1. يتم تعليق هذا البرنامج على الجدار ليراه كل الطلاب.
2. يشرح "المعلم / الأب" البرنامج للطلاب مستغلا المعلومات أسفله.

★ شرح برنامج الحفظ ★


1. يتم حفظ 11 سورة خلال 29 أسبوعا.
2. كل أسبوع يشمل آيات للحفظ وأخرى للمراجعة.
3. يُسمَع الطالب ما حفظه للمشرف (الأب / المعلم) كالتالي :
 - كل أسبوع ، يقوم الطالب بحفظ و تسميع عدة آيات (انظر البرنامج)
 - هناك أسابيع خاصة بالمكافأة ، يقوم الطالب فيها بتسميع كل ما حفظه من قبل للفوز بشارة تحفيزية.
 - خلال أسبوع الختام يقوم الطالب بتسميع جزء تبارك كاملا في مجلس واحد (مع أخذ استراحة) للفوز بشهادة تقديرية.



برنامج حفظ جزء تبارك من القرآن الكريم

الأسابيع	مقرر الحفظ	مقرر المراجعة
1	سورة الملك - من الآية 1 إلى الآية 15	-
2	سورة الملك - من الآية 16 إلى نهاية السورة	سورة الملك - من الآية 1 إلى الآية 15
3	سورة القلم - من الآية 1 إلى الآية 29	سورة الملك - من الآية 16 إلى نهاية السورة
4	سورة القلم - من الآية 30 إلى نهاية السورة	سورة القلم - من الآية 1 إلى الآية 29
5	☆ أسبوع المكافأة 1 ☆ : مراجعة + تسميع : سورة الملك + سورة القلم	
6	سورة الحاقة - من الآية 1 إلى 24	-
7	سورة الحاقة - من الآية 25 إلى نهاية السورة	سورة الحاقة - من الآية 1 إلى 24
8	سورة المعارج - من الآية 1 إلى الآية 25	سورة الحاقة - من الآية 25 إلى نهاية السورة
9	سورة المعارج - من الآية 26 إلى نهاية السورة	سورة المعارج - من الآية 1 إلى الآية 25
10	☆ أسبوع المكافأة 2 ☆ : مراجعة + تسميع : من سورة الملك إلى سورة المعارج	
11	سورة نوح - من الآية 1 إلى الآية 14	-
12	سورة نوح - من الآية 15 إلى نهاية السورة	سورة نوح - من الآية 1 إلى الآية 14
13	سورة الجن - من الآية 1 إلى الآية 13	سورة نوح - من الآية 15 إلى نهاية السورة
14	سورة الجن - من الآية 14 إلى نهاية السورة	سورة الجن - من الآية 1 إلى الآية 13
15	☆ أسبوع المكافأة 3 ☆ : مراجعة + تسميع : من سورة الملك إلى سورة الجن	
16	سورة المزمل - من الآية 1 إلى الآية 16	-
17	سورة المزمل - من الآية 17 إلى نهاية السورة	سورة المزمل - من الآية 1 إلى الآية 16
18	سورة المدثر - من الآية 1 إلى الآية 31	سورة المزمل - من الآية 17 إلى نهاية السورة
19	سورة المدثر - من الآية 32 إلى نهاية السورة	سورة المدثر - من الآية 1 إلى الآية 31
20	☆ أسبوع المكافأة 4 ☆ : مراجعة + تسميع : من سورة الملك إلى سورة المدثر	
21	سورة القيامة - من الآية 1 إلى الآية 19	-
22	سورة القيامة - من الآية 20 إلى نهاية السورة	سورة القيامة - من الآية 1 إلى الآية 19
23	سورة الإنسان - من الآية 1 إلى الآية 18	سورة القيامة - من الآية 20 إلى نهاية السورة
24	سورة الإنسان - من الآية 19 إلى نهاية السورة	سورة الإنسان - من الآية 1 إلى الآية 18
25	☆ أسبوع المكافأة 5 ☆ : مراجعة + تسميع : من سورة الملك إلى سورة الإنسان	
26	سورة المرسلات - من الآية 1 إلى الآية 28	-
27	سورة المرسلات - من الآية 29 إلى نهاية السورة	سورة المرسلات - من الآية 1 إلى الآية 28
28	مراجعة عامة	
29	☆ أسبوع الختام ☆ : تسميع جزء تبارك كاملا (من سورة الملك إلى سورة المرسلات)	





★ ورقة متابعة الحفظ ★

★ كيفية استغلال هذه الوثيقة ★

1. يتم نسخ هذه الورقة بعدد الطلاب و الطالبات.
2. يكتب اسم الطالب(ة) على الورقة الخاصة به(بها).
3. توضع الأوراق المنسوخة في "حامل أوراق" حفاظا عليها.

★ توضع علامة أمام الآيات التي تم تسميعها أسبوعيا.

مثال :

● في الأسبوع الأول :

- إذا قام الطالب بتسميع الآيات من 1 إلى 15 من سورة الملك يتم وضع علامة أمامها
- أما إن كان الطالب لا يحفظ جيدا ، فيطلب منه أن يراجع ثم يعيد التسميع

★ هناك أيضا جداول خاصة بأسابيع المكافأة ، خلال هذه الأسابيع يقوم الطالب بتسميع كل ما حفظه في مجلس واحد (مع أخذ استراحة) من أجل الفوز بمكافأة

مثال :

● في الأسبوع 5 :

- يقوم الطالب باستظهار سورة الملك و سورة القلم في مجلس واحد للفوز بالشارة الحمراء

● في الأسبوع 10 :

- يقوم الطالب باستظهار من سورة الملك إلى سورة المعارج في مجلس واحد للفوز بالشارة الزرقاء



متابعة حفظ جزء تبارك

اسم الطالب (ة) :

الأسبوع 5 : التسميع للفوز بالشارة الحمراء	
تم	السور
<input type="checkbox"/>	سورة الملك
<input type="checkbox"/>	سورة القلم

الأسبوع 10 : التسميع للفوز بالشارة الزرقاء			
تم	السور	تم	السور
<input type="checkbox"/>	سورة الحاقة	<input type="checkbox"/>	سورة الملك
<input type="checkbox"/>	سورة المعارج	<input type="checkbox"/>	سورة القلم

الأسبوع 15 : التسميع للفوز بالشارة الخضراء			
تم	السور	تم	السور
<input type="checkbox"/>	سورة المعارج	<input type="checkbox"/>	سورة الملك
<input type="checkbox"/>	سورة نوح	<input type="checkbox"/>	سورة القلم
<input type="checkbox"/>	سورة الجن	<input type="checkbox"/>	سورة الحاقة

الأسبوع 20 : التسميع للفوز بالشارة الفضية			
تم	السور	تم	السور
<input type="checkbox"/>	سورة نوح	<input type="checkbox"/>	سورة الملك
<input type="checkbox"/>	سورة الجن	<input type="checkbox"/>	سورة القلم
<input type="checkbox"/>	سورة المزمل	<input type="checkbox"/>	سورة الحاقة
<input type="checkbox"/>	سورة المدثر	<input type="checkbox"/>	سورة المعارج

الأسبوع 25 : التسميع للفوز بالشارة الذهبية			
تم	السور	تم	السور
<input type="checkbox"/>	سورة الجن	<input type="checkbox"/>	سورة الملك
<input type="checkbox"/>	سورة المزمل	<input type="checkbox"/>	سورة القلم
<input type="checkbox"/>	سورة المدثر	<input type="checkbox"/>	سورة الحاقة
<input type="checkbox"/>	سورة القيامة	<input type="checkbox"/>	سورة المعارج
<input type="checkbox"/>	سورة الإنسان	<input type="checkbox"/>	سورة نوح

الأسابيع	السور	الآيات	تم
1	سورة الملك	من الآية 1 إلى الآية 15	<input type="checkbox"/>
2		من الآية 16 إلى النهاية	<input type="checkbox"/>
3	سورة القلم	من الآية 1 إلى الآية 29	<input type="checkbox"/>
4		من الآية 30 إلى النهاية	<input type="checkbox"/>
5			
6	سورة الحاقة	من الآية 1 إلى الآية 24	<input type="checkbox"/>
7		من الآية 25 إلى النهاية	<input type="checkbox"/>
8	سورة المعارج	من الآية 1 إلى الآية 25	<input type="checkbox"/>
9		من الآية 26 إلى النهاية	<input type="checkbox"/>
10			
11	سورة نوح	من الآية 1 إلى الآية 14	<input type="checkbox"/>
12		من الآية 15 إلى النهاية	<input type="checkbox"/>
13	سورة الجن	من الآية 1 إلى الآية 13	<input type="checkbox"/>
14		من الآية 14 إلى النهاية	<input type="checkbox"/>
15			
16	سورة المزمل	من الآية 1 إلى الآية 16	<input type="checkbox"/>
17		من الآية 17 إلى النهاية	<input type="checkbox"/>
18	سورة المدثر	من الآية 1 إلى الآية 31	<input type="checkbox"/>
19		من الآية 32 إلى النهاية	<input type="checkbox"/>
20			
21	سورة القيامة	من الآية 1 إلى الآية 19	<input type="checkbox"/>
22		من الآية 20 إلى النهاية	<input type="checkbox"/>
23	سورة الإنسان	من الآية 1 إلى الآية 18	<input type="checkbox"/>
24		من الآية 19 إلى النهاية	<input type="checkbox"/>
25			
26	سورة المرسلات	من الآية 1 إلى الآية 28	<input type="checkbox"/>
27		من الآية 29 إلى النهاية	<input type="checkbox"/>
28	مراجعة عامة		<input type="checkbox"/>
29	تسميع جزء تبارك كاملا (في مجلس واحد)		<input type="checkbox"/>





★ نظام التحفيز ★

★ كيفية استغلال هذه الوثيقة ★

1. يتم تعليق هذه الوثيقة على الجدار ليراها كل الطلاب.
2. يشرح "المعلم / الأب" نظام التحفيز للطلاب مستغلا المعلومات أسفله.

★ شرح نظام التحفيز ★

1. تبين الوثيقة مختلف المكافآت و شروط الحصول عليها.
2. للفوز بالمكافآت يشترط حفظ الآيات المحددة ثم بعد ذلك تسميعها للمشرف "الأب/المعلم" في مجلس واحد (مع أخذ استراحة عند الحاجة).



★ لائحة المكافآت الخاصة بجزء تبارك ★

المستوى	المكافأة	شروط الحصول عليها
1	 حفظ سورتين ☆ جزء تبارك ☆	<u>تسميع سورتين:</u> سورة الملك و سورة القلم
2	 حفظ 4 سور ☆ جزء تبارك ☆	<u>تسميع 4 سور:</u> من سورة الملك إلى سورة المعارج
3	 حفظ 6 سور ☆ جزء تبارك ☆	<u>تسميع 6 سور:</u> من سورة الملك إلى سورة الجن
4	 حفظ 8 سور ☆ جزء تبارك ☆	<u>تسميع 8 سور:</u> من سورة الملك إلى سورة المدثر
5	 حفظ 10 سور ☆ جزء تبارك ☆	<u>تسميع 10 سور:</u> من سورة الملك إلى سورة الإنسان
6		تسميع جزء تبارك كاملا (في مجلس واحد)





★ الشارات التحفيزية ★

★ كيفية استغلال هذه الوثيقة ★

1. يتم طباعة/نسخ هذه الشارات على ورق مقوى.
2. يتم تقطيعها ثم وضعها في **علب** حفاظا عليها (علبة خاصة لكل لون).
3. يقوم الطالب بإصاق الشارات التي فاز بها في **مذكرة** كي لا تضيع منه.

لتحميل الشارات يرجى زيارة الرابط التالي :

shorturl.at/gpyV8











حفظ 10 سور

☆ جزء تبارك ☆

حفظ 10 سور

☆ جزء تبارك ☆

حفظ 10 سور

☆ جزء تبارك ☆

حفظ 10 سور

☆ جزء تبارك ☆

حفظ 10 سور

☆ جزء تبارك ☆

حفظ 10 سور

☆ جزء تبارك ☆

حفظ 10 سور

☆ جزء تبارك ☆

حفظ 10 سور

☆ جزء تبارك ☆

حفظ 10 سور

☆ جزء تبارك ☆

حفظ 10 سور

☆ جزء تبارك ☆

حفظ 10 سور

☆ جزء تبارك ☆

حفظ 10 سور

☆ جزء تبارك ☆

حفظ 10 سور

☆ جزء تبارك ☆


حفظ 10 سور

☆ جزء تبارك ☆

حفظ 10 سور

☆ جزء تبارك ☆





★ الشهادات التقديرية ★

★ كيفية استغلال هذه الوثيقة ★

1. يتم طباعة الشهادات التقديرية على ورق مقوى.
2. يتم بعد ذلك تقطيعها ثم ملؤها من طرف شخص يحسن الخط العربي.
3. تسلم الشهادة للطلاب الذين سمعوا/ استظهروا " جزء تبارك" كاملا في مجلس واحد.

★ مثال لشهادة تقديرية تم ملؤها بالحاسوب ★



بِسْمِ اللَّهِ الرَّحْمَنِ الرَّحِيمِ



و إنه لكتاب عزيز

★ شهادة شكر و تقدير ★

يسر عائلة الخير أن يتقدم بالتهنئة للطالب (ة)

يسرى باسم

لإتمامه (ها) حفظ جزء تبارك

سائلين الله تعالى أن يكرمه (ها) بحفظ القرآن الكريم كاملاً

حزت بتاريخ:

25/12/2022

تحت إشراف:

عبدالرحمن مفتاح الخير



لتحميل الشهادة من الحجم الكبير يرجى زيارة الرابط التالي :

shorturl.at/jtLP0

يمكن للأب أو للمعلم أن يضيف إليها جائزة أخرى : كالخروج في نزهة أو تنظيم حفل صغير أو ما شابه ذلك مما يدخل البهجة و السرور على القلوب.



و إنه لكتاب عزيز

بِسْمِ اللَّهِ الرَّحْمَنِ الرَّحِيمِ



★ شهادة شكر و تقدير ★

يسرُ أن يتقدم بالتهنئة للطالب (ة)

.....

لإتمامه (ها) حفظ جزء تبارك

سائلين الله تعالى أن يُكرمه (ها) بحفظ القرآن الكريم كاملاً



حرت بتاريخ :

تحت إشراف :



و إنه لكتاب عزيز

بِسْمِ اللَّهِ الرَّحْمَنِ الرَّحِيمِ



★ شهادة شكر و تقدير ★

يسرُ أن يتقدم بالتهنئة للطالب (ة)

.....

لإتمامه (ها) حفظ جزء تبارك

سائلين الله تعالى أن يُكرمه (ها) بحفظ القرآن الكريم كاملاً



حرت بتاريخ :

تحت إشراف :



★ نصائح و توجيهات ★

1. ترسيخ الإخلاص في قلوب أطفالنا : يجب تذكير الأطفال بفضل اتباع النبي صلى الله عليه وسلم و ما أعده الله تعالى من جوائز عظيمة لعباده المؤمنين وأن هذه الجوائز الرمزية (شارات تحفيزية ، شهادات تقديرية...) ما هي إلا لتشجيعهم.

2. التفسير : الاستماع أو قراءة شرح القرآن الكريم من أجل فهم سليم .

★ هذا و يبقى حفظ القرآن الكريم على يد شيخ متقن في المسجد أو غيره
أحسن طريقة لإتقان الحفظ ★

جزى الله خيرا كل من ساهم في طباعة و نشر و إهداء هذا الكتاب


لمعلمي القرآن الكريم ، لنجمع بذلك بين سلامة الحفظ و متعة التحفيز



★ خاتمة ★

في الختام نحمد الله تعالى أن جاد علينا بوسع فضله وأكرمنا بإتمام نعمته ، و نسأله تعالى أن يبارك لنا في هذا الكتاب وفي كل من ساهم فيه من قريب أو بعيد ، كما نسأله سبحانه أن يوفقنا لإصدارات جديدة من هذه السلسلة الطيبة و ينفع بها المسلمين في شتى بقاع الأرض إنه قريب مجيب.

و صلى الله وسلم وبارك على محمد و على آله و صحبه أجمعين
و الحمد لله رب العالمين



سُبْحَانَ اللَّهِ
حَمْدُ اللَّهِ
لَا إِلَهَ إِلَّا اللَّهُ
اللَّهُ أَكْبَرُ

سلسلة هيا نستمتع في طلب العلم

تهدف هذه السلسلة المباركة إن شاء الله إلى توفير وثائق و مطبوعات تساعد الآباء و المعلمين على تحبيب أطفالهم في طلب العلم

تجدون في نفس السلسلة :

- ★ هيا نستمتع في حفظ القرآن الكريم - جزء عم -
- ★ هيا نستمتع في حفظ الأربعين البخارية
- ★ هيا نستمتع في حفظ الأربعين النووية

