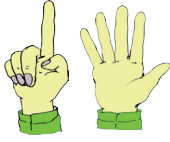
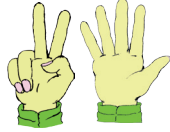


/ / التاريخ

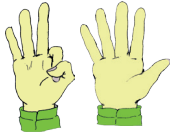
اكتب الأرقام بعد التعرف على الإشارة:



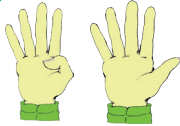

٦



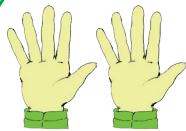
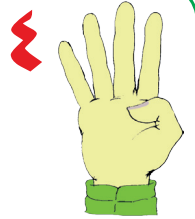
٧



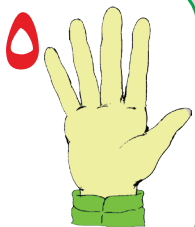
٨



٩



١٠






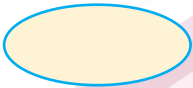

٢٨

التاريخ / /

عد على الأصابع:




عد ثم اكتب العدد:

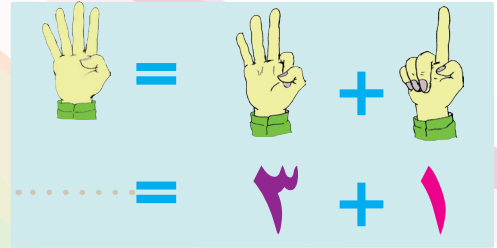
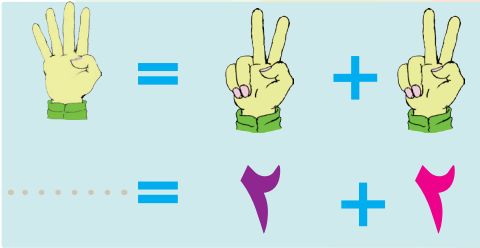

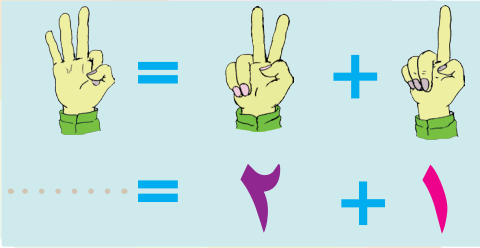


٢٩

## عد ثم اجمع:




## عد ثم اجمع:



حفظ القرآن في مرحلة الطفولة سبب للحصول علي البركة  
بقية العمر

التاريخ / /

# أكمل الأعداد:



التاريخ / /

## تقييم الطفل في الأعداد من ١ - ١٠

٥	٤	٣	٢	١
١٠	٩	٨	٧	٦

ملاحظات ولي الأمر:

ملاحظات المعلمة:

تقوم المعلمة بوضع علامة صح أو خطأ تحت الأرقام في الجدول  
علامة صح إذا أجاب الطفل بالإجابة الصحيحة  
وعلامة خطأ إذا أجاب الطفل بالإجابة الخاطئة  
ملحوظة: لا تسأل المعلمة الأطفال على الأرقام بالترتيب